

**Accordo Stato-Regioni del 22 febbraio 2012 sulla formazione richiesta per l'abilitazione degli operatori all'uso delle attrezzature di cui all'art 73, comma 5, del D.lgs. 81/08**

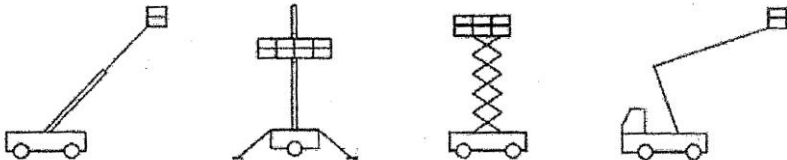
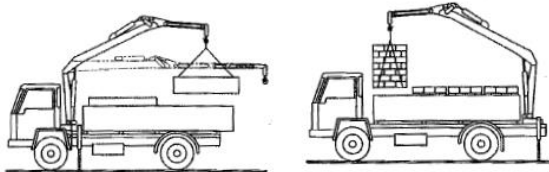
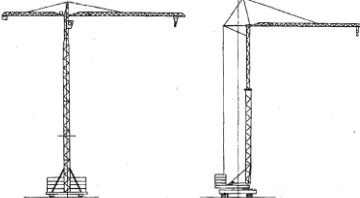
<b>FASE</b>	<b>Formazione Teorica già effettuata e documentata <sup>(1)</sup></b>	<b>Formazione Pratica già effettuata e documentata <sup>(1)</sup></b>	<b>Verifica finale apprendimento</b>	<b>Formazione da fare ex novo</b>	<b>Aggiornamento (Almeno 4 ore, di cui almeno 3 di pratica)</b>
<b>Già assunti caso a)</b>	<b>Già effettuata e durata &gt;= accordo per la specifica attrezzatura</b>	<b>Già effettuata e durata &gt;= accordo per la specifica attrezzatura</b>	<b>Effettuata e documentata</b>	<b>Esonero</b>	<b>Entro 5 anni dalla data di superamento verifica finale apprendimento</b>
<b>Già assunti caso b)</b>	<b>Già effettuata e <u>durata minore</u> accordo per la specifica attrezzatura</b>	<b>Già effettuata e <u>durata minore</u> accordo per la specifica attrezzatura</b>	<b>Effettuata e documentata</b>	<b>Modulo di aggiornamento entro 24 mesi dalla data di entrata in vigore accordo</b>	<b>Entro 5 anni dalla data di conclusione aggiornamento</b>
<b>Già assunti caso c)</b>	<b>Già effettuata e durata qualsiasi per la specifica attrezzatura</b>	<b>Già effettuata e durata qualsiasi per la specifica attrezzatura</b>	<b>Non effettuata</b>	<b>Modulo di aggiornamento entro 24 mesi dalla data di entrata in vigore accordo <u>Con verifica finale apprendimento</u></b>	<b>Entro 5 anni dalla data di attestazione superamento verifica finale</b>

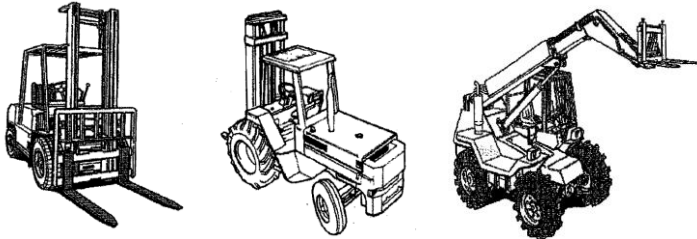
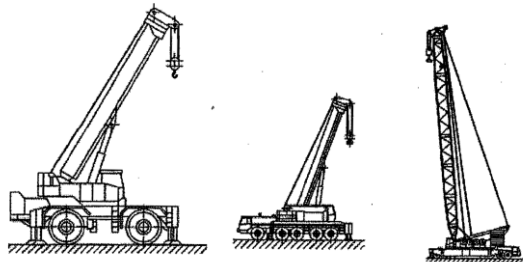
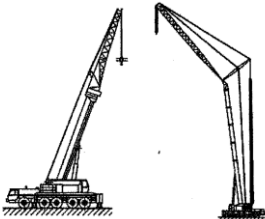
**TABELLA DEGLI ADEMPIMENTI**  
CRITERI DI ABILITAZIONE ALL'USO DI ATTREZZATURE DI LAVORO PERICOLOSE  
AI SENSI DELL'ACCORDO STATO-REGIONI DEL 22/02/2012

<b>FASE</b>	<b>Formazione Teorica già effettuata e documentata <sup>(1)</sup></b>	<b>Formazione Pratica già effettuata e documentata <sup>(1)</sup></b>	<b>Verifica finale apprendimento</b>	<b>Formazione da fare ex novo</b>	<b>Aggiornamento (Almeno 4 ore, di cui almeno 3 di pratica)</b>
<b>Neoassunti o già assunti</b>	<b>Nessuna o fatta e non documentata</b>	<b>Nessuna o fatta e non documentata</b>	<b>Nessuna o fatta e non documentata</b>	<b>Conforme all'accordo. Da fare entro 24 mesi dall'entrata in vigore dell'accordo.</b>	<b>Entro 5 anni dalla data di rilascio attestato di abilitazione</b>
<b>Aggiunta di altra attrezzatura simile a quella di cui si ha già l'abilitazione</b>	<b>Già effettuata e durata &gt;= accordo per la specifica attrezzatura</b>	<b>Già effettuata e durata &gt;= accordo per la specifica attrezzatura</b>	<b>Effettuata e documentata</b>	<b>Da fare <u>solo la parte pratica</u> prevista per l'attrezzatura. La parte teorica costituisce credito formativo permanente</b>	<b>Entro 5 anni dalla data di rilascio attestato di abilitazione</b>
<b><u>Lavoratori del settore agricolo</u></b>	<b>Valgono le regole dei casi sopra citati considerando però l'entrata in vigore dell'Accordo al 22/03/2015</b>				

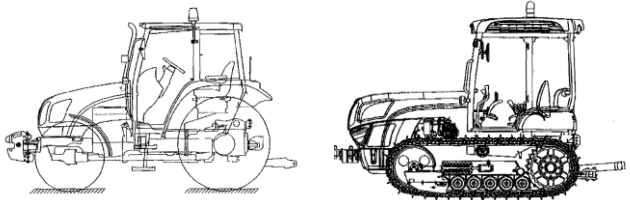
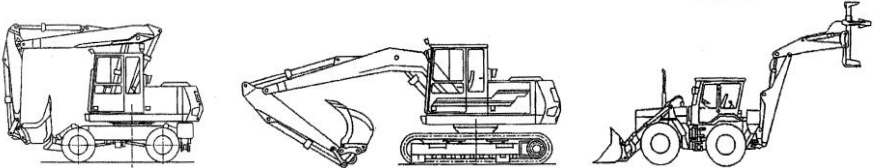
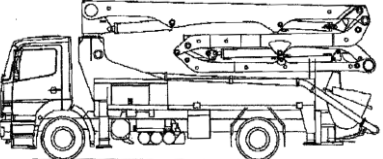
<sup>(1)</sup>: deve essere presente registro del corso con elenco e firme dei partecipanti, nomi e firme docenti, contenuti, ora di inizio e fine corso, esito valutazione teorica e valutazione pratica. Documentazione conservata per 10 anni dopo la fine del corso. Il partecipante deve avere attestato di partecipazione.

**Accordo Stato-Regioni del 22 febbraio 2012**

Individuazione attrezzature di lavoro		Modulo teorico	Modulo pratico	
			Tipologia	ore
<b>PIATTAFORMA DI LAVORO ELEVABILE</b>		4 ore	PLE che operano su stabilizzatori	4
			PLE che possono operare senza stabilizzatori	4
			PLE che operano sia con che senza stabilizzatori	6
<b>GRU SU AUTOCARRO</b>		4 ore	Modulo Pratico	8
<b>GRU A TORRE</b>		8 ore	Gru rotazione in basso	4
			Gru rotazione in alto	4
			Gru rotazione sia in basso che in alto	6

Individuazione attrezzature di lavoro		Modulo teorico	Modulo pratico	
			Tipologia	ore
<b>CARRELLI ELEVATORI SEMOVENTI CON CONDUCENTE A BORDO</b>		8 ore	Carrelli industriali semoventi	4
			Carrelli semoventi a braccio telescopico	4
			Carrelli semoventi telescopici rotativi	4
			Utilizzo di tutti i Carrelli descritti sopra	8
<b>GRU MOBILI AUTOCARRATE E SEMOVENTI SU RUOTE CON BRACCIO TELESCOPICO O TRALICCIATO ED EVENTUALE FALCONE FISSO</b>  <b>+</b> <b>MODULO AGGIUNTIVO PER GRU MOBILI CON FALCONE TELESCOPICO O BRANDEGGIBILE</b>		7 ore	Modulo Pratico	7
		4 ore	Modulo aggiuntivo	4

**TABELLA DEGLI ADEMPIMENTI**  
CRITERI DI ABILITAZIONE ALL'USO DI ATTREZZATURE DI LAVORO PERICOLOSE  
AI SENSI DELL'ACCORDO STATO-REGIONI DEL 22/02/2012

Individuazione attrezzature di lavoro		Modulo teorico	Modulo pratico	
			Tipologia	ore
TRATTORI AGRICOLI O FORESTALI		3 ore	Trattori su ruote	5
			Trattori a cingoli	5
ESCAVATORI, PALE CARICATRICI FRONTALI, TERNE E AUTORIBALATIBILI A CINGOLI		4 ore	Escavatori idraulici	6
			Escavatori a fune	6
			Caricatori frontali	6
			Terne	6
			Autoribaltabili a cingoli	6
			Escavatori idraulici, caricatori frontali e terne	12
POMPE DI CALCESTRUZZO		7 ore	Modulo pratico	7